



ТЕРРИТОРИАЛЬНЫЙ ОРГАН  
ФЕДЕРАЛЬНОЙ СЛУЖБЫ  
ГОСУДАРСТВЕННОЙ СТАТИСТИКИ  
ПО РЕСПУБЛИКЕ САХА (ЯКУТИЯ)

# О задолженности организаций Республики Саха (Якутия)



на 1 декабря 2022 года



ТЕРРИТОРИАЛЬНЫЙ ОРГАН  
ФЕДЕРАЛЬНОЙ СЛУЖБЫ  
ГОСУДАРСТВЕННОЙ СТАТИСТИКИ  
ПО РЕСПУБЛИКЕ САХА (ЯКУТИЯ)

# О задолженности Организаций Республики Саха (Якутия)

на 1 декабря 2022 года












- 01 СОСТОЯНИЕ ВЗАИМОРАСЧЕТОВ  
В ОРГАНИЗАЦИЯХ ПО ВИДАМ ЭКОНОМИЧЕСКОЙ  
ДЕЯТЕЛЬНОСТИ И ПО МУНИЦИПАЛЬНЫМ  
ОБРАЗОВАНИЯМ
- 02 СУММАРНАЯ ПРОСРОЧЕННАЯ ЗАДОЛЖЕННОСТЬ ПО  
ОБЯЗАТЕЛЬСТВАМ ПО ВИДАМ ЭКОНОМИЧЕСКОЙ  
ДЕЯТЕЛЬНОСТИ
- 03 СОСТАВ КРЕДИТОРСКОЙ ЗАДОЛЖЕННОСТИ  
ПО ВИДАМ ЭКОНОМИЧЕСКОЙ ДЕЯТЕЛЬНОСТИ
- 04 СОСТАВ ПРОСРОЧЕННОЙ КРЕДИТОРСКОЙ  
ЗАДОЛЖЕННОСТИ ПО ВИДАМ ЭКОНОМИЧЕСКОЙ  
ДЕЯТЕЛЬНОСТИ
- 05 СОСТАВ ДЕБИТОРСКОЙ ЗАДОЛЖЕННОСТИ  
ПО ВИДАМ ЭКОНОМИЧЕСКОЙ ДЕЯТЕЛЬНОСТИ
- 06 СОСТАВ ПРОСРОЧЕННОЙ ДЕБИТОРСКОЙ  
ЗАДОЛЖЕННОСТИ ПО ВИДАМ ЭКОНОМИЧЕСКОЙ  
ДЕЯТЕЛЬНОСТИ





# СОСТОЯНИЕ ВЗАИМОРАСЧЕТОВ В ОРГАНИЗАЦИЯХ ПО ВИДАМ ЭКОНОМИЧЕСКОЙ ДЕЯТЕЛЬНОСТИ

НА 1 ДЕКАБРЯ 2022 г., МЛН РУБЛЕЙ

	634 210,7		14 473,3
Добыча полезных ископаемых		Обработывающие производства	
	101 528,2		6 476,5
Деятельность профессиональная, научная и техническая		Водоснабжение; водоотведение, организация сбора и утилизации отходов, деятельность по ликвидации загрязнений	
	92 665,9		5 637,1
Обеспечение электрической энергией, газом и паром; кондиционирование воздуха		Деятельность по операциям с недвижимым имуществом	
	70 604,5		3 367,9
Транспортировка и хранение		Сельское, лесное хозяйство, охота, рыболовство и рыбоводство	
	32 242,7		2 326,8
Торговля оптовая и розничная; ремонт автотранспортных средств и мотоциклов		Деятельность в области информации и связи	
	21 003,1		
Строительство			




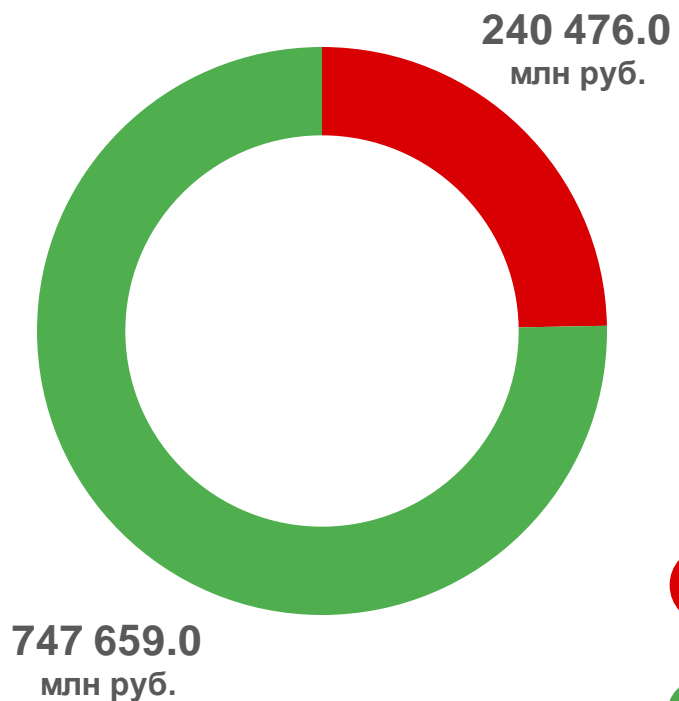
**Суммарная  
задолженность  
по обязательствам -  
всего  
988 135,0  
млн руб.**







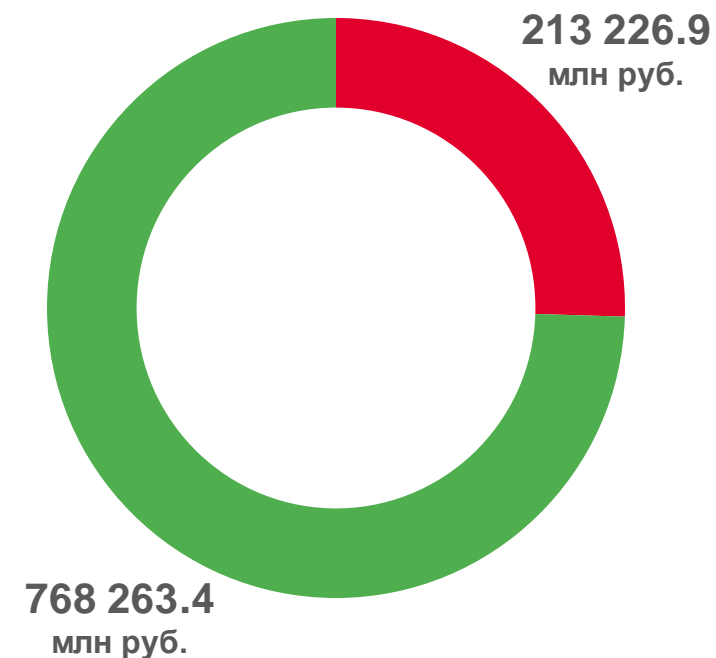
## СОСТОЯНИЕ ВЗАИМОРАСЧЕТОВ В ОРГАНИЗАЦИЯХ

НА 1 ДЕКАБРЯ 2022 г.



-  Кредиторская задолженность
-  Задолженность по кредитам и займам

НА 1 ДЕКАБРЯ 2021 г.

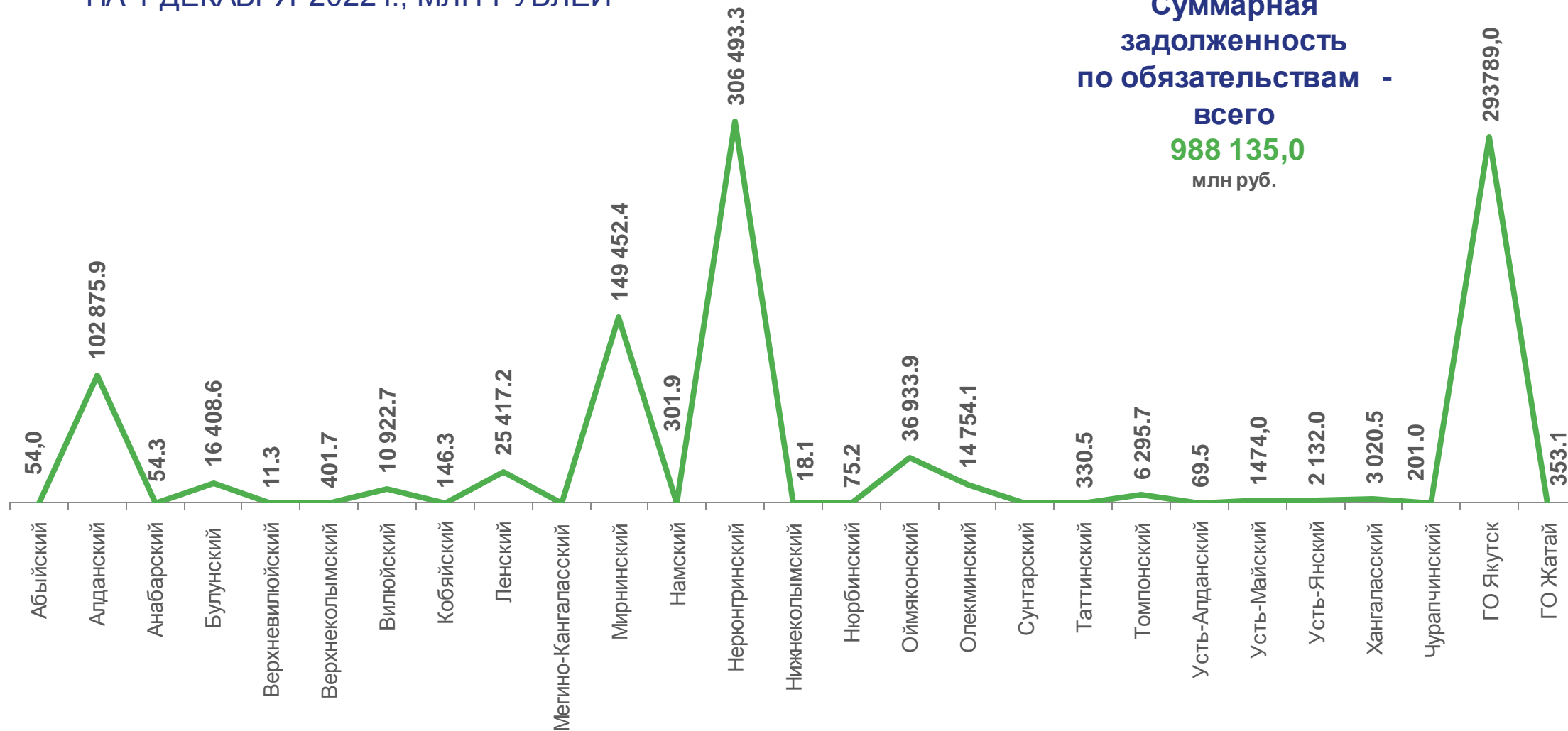




# СОСТОЯНИЕ ВЗАИМОРАСЧЕТОВ В ОРГАНИЗАЦИЯХ ПО МУНИЦИПАЛЬНЫМ ОБРАЗОВАНИЯМ

НА 1 ДЕКАБРЯ 2022 г., МЛН РУБЛЕЙ

Суммарная  
задолженность  
по обязательствам -  
всего  
**988 135,0**  
млн руб.





# СОСТОЯНИЕ ВЗАИМОРАСЧЕТОВ В ОРГАНИЗАЦИЯХ ПО ВИДАМ ЭКОНОМИЧЕСКОЙ ДЕЯТЕЛЬНОСТИ

НА 1 ДЕКАБРЯ 2022 г., МЛН РУБЛЕЙ



## Добыча полезных ископаемых

**634 210,7**

млн руб.

**(87,7%)**

в % к 1 декабря 2021г.



Добыча угля

**275 766,1**

млн руб.

**265 400,0**

млн руб.

**(103,9%)**

в % к 1 декабря 2021г.



Добыча прочих  
полезных ископаемых

**142 027,1**

млн руб.

**241 763,6**

млн руб.

**(58,7%)**

в % к 1 декабря 2021г.



Добыча руд  
цветных металлов

**163 042,0**

млн руб.

**171 935,0**

млн руб.

**(94,8%)**

в % к 1 декабря 2021г.



Добыча нефти и  
природного газа

**48 631,8**

млн руб.

**39 627,5**

млн руб.

**(122,7%)**

в % к 1 декабря 2021г.

## Добыча нефти и природного газа



Добыча сырой нефти

**37 408,4**

млн руб.

**(130,7%)**

в % к 1 декабря 2021г.



Добыча природного газа и  
газового конденсата

**11 223,4**

млн руб.

**(102,1%)**

в % к 1 декабря 2021г.





# СОСТОЯНИЕ ВЗАИМОРАСЧЕТОВ В ОРГАНИЗАЦИЯХ ПО ВИДАМ ЭКОНОМИЧЕСКОЙ ДЕЯТЕЛЬНОСТИ

НА 1 ДЕКАБРЯ 2022 г., МЛН РУБЛЕЙ



**Транспортировка  
и хранение**

**70 604,5**  
млн руб.

**(136,2%)**

в % к 1 декабря 2021 г.

Складское хозяйство и  
вспомогательная транспортная  
деятельность

**14 584,5** млн руб.

**(123,0%)**

в % к 1 декабря 2021 г.

**11 853,0** млн руб.

Деятельность воздушного и  
космического транспорта

**22 822,3** млн руб.

**(130,9%)**

в % к 1 декабря 2021 г.

**17 430,8** млн руб.

Деятельность сухопутного и  
трубопроводного транспорта

**21 992,7**  
млн руб.

**11 891,1**  
млн руб.

**(185,0)**

в % к 1 декабря 2021 г.

Деятельность водного  
транспорта

**11 205,0**  
млн руб.

**10 673,7**  
млн руб.

**(105,0%)**

в % к 1 декабря 2021 г.

Деятельность  
вспомогательная, связанная с  
сухопутным транспортом

**6 502,5**  
млрд руб.

**6 930,8**  
млрд руб.

**(93,8%)**

в % к 1 декабря 2021 г.





# СУММАРНАЯ ПРОСРОЧЕННАЯ ЗАДОЛЖЕННОСТЬ ПО ОБЯЗАТЕЛЬСТВАМ ПО ВИДАМ ЭКОНОМИЧЕСКОЙ ДЕЯТЕЛЬНОСТИ

НА 1 ДЕКАБРЯ 2022 г., МЛН РУБЛЕЙ



**3 815,6**

Транспортировка и хранение



**3 591,5**

Добыча полезных ископаемых



**2 914,2**

Обеспечение электрической энергией, газом и паром; кондиционирование воздуха



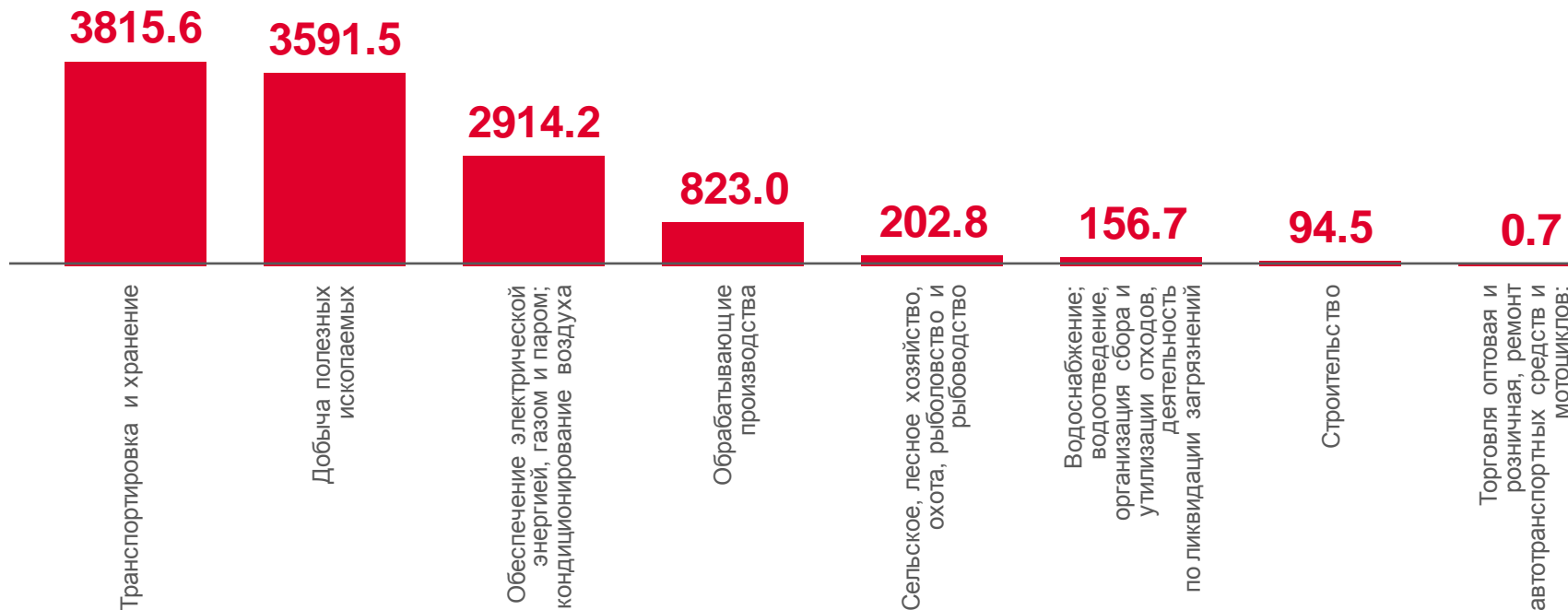
**823,0**

Обрабатывающие производства



**202,8**

Сельское, лесное хозяйство, охота, рыболовство и рыбоводство







# СОСТАВ КРЕДИТОРСКОЙ ЗАДОЛЖЕННОСТИ ПО ВИДАМ ЭКОНОМИЧЕСКОЙ ДЕЯТЕЛЬНОСТИ

НА 1 ДЕКАБРЯ 2022 г., МЛН РУБЛЕЙ



113 733,3

Добыча полезных ископаемых



40 053,3

Транспортировка и хранение



32 024,9

Обеспечение электрической энергией, газом и паром; кондиционирование воздуха



13 514,1

Строительство



12 055,9

Деятельность профессиональная, научная и техническая



11 366,9

Торговля оптовая и розничная; ремонт автотранспортных средств и мотоциклов



6 190,3

Обрабатывающие производства



5 033,0

Деятельность по операциям с недвижимым имуществом



1 611,2

Деятельность в области информации и связи



1 453,0

Водоснабжение; водоотведение, организация сбора и утилизации отходов, деятельность по ликвидации загрязнений



1 316,0

Сельское, лесное хозяйство, охота, рыболовство и рыбоводство




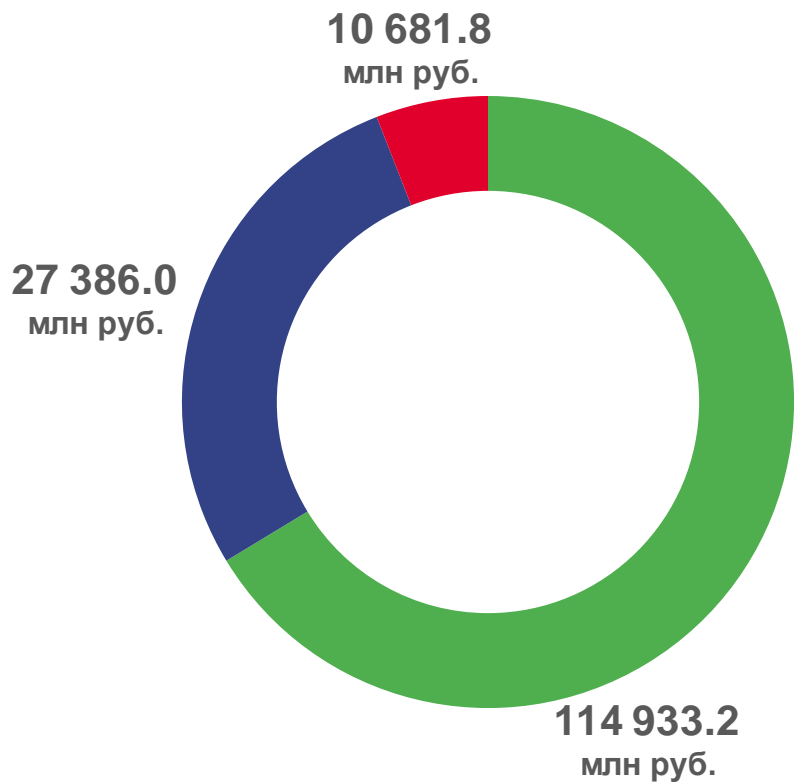
**Кредиторская  
задолженность -  
всего  
240 476,0  
млн руб.**





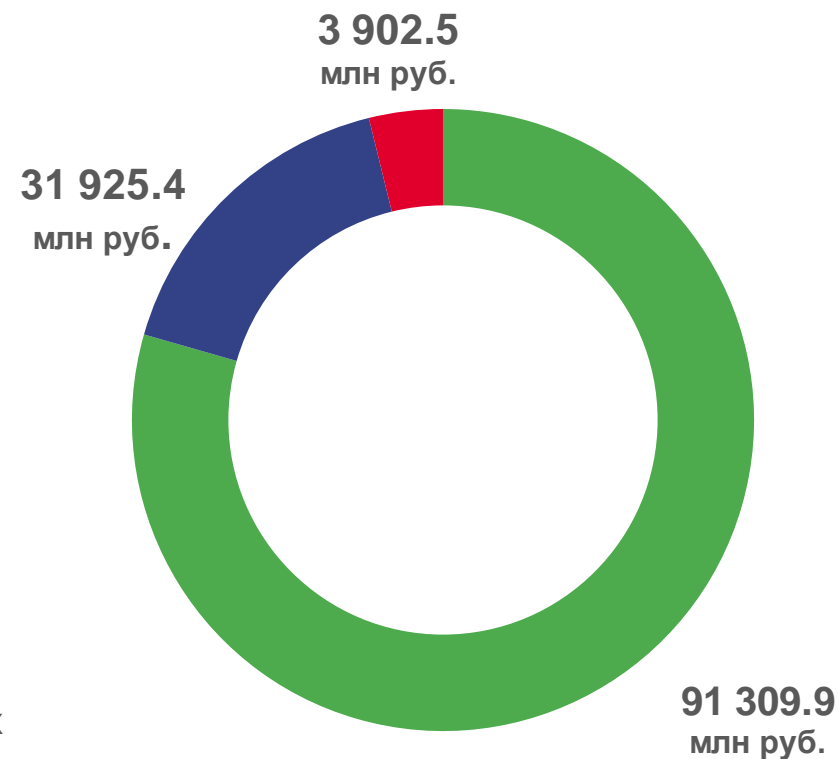
## СОСТАВ КРЕДИТОРСКОЙ ЗАДОЛЖЕННОСТИ

НА 1 ДЕКАБРЯ 2022 г.



- задолженность поставщикам
- задолженность в бюджеты всех уровней
- задолженность по платежам в государственные внебюджетные фонды

НА 1 ДЕКАБРЯ 2021 г.





# СОСТАВ ПРОСРОЧЕННОЙ КРЕДИТОРСКОЙ ЗАДОЛЖЕННОСТИ ПО ВИДАМ ЭКОНОМИЧЕСКОЙ ДЕЯТЕЛЬНОСТИ

НА 1 ДЕКАБРЯ 2022 г., МЛН РУБЛЕЙ

Просроченная  
кредиторская  
задолженность - всего

**10 415,0**

млн. руб.



**3 815,6**

Транспортировка и хранение



**3 468,7**

Добыча полезных ископаемых



**2 045,6**

Обеспечение электрической энергией, газом и паром; кондиционирование воздуха



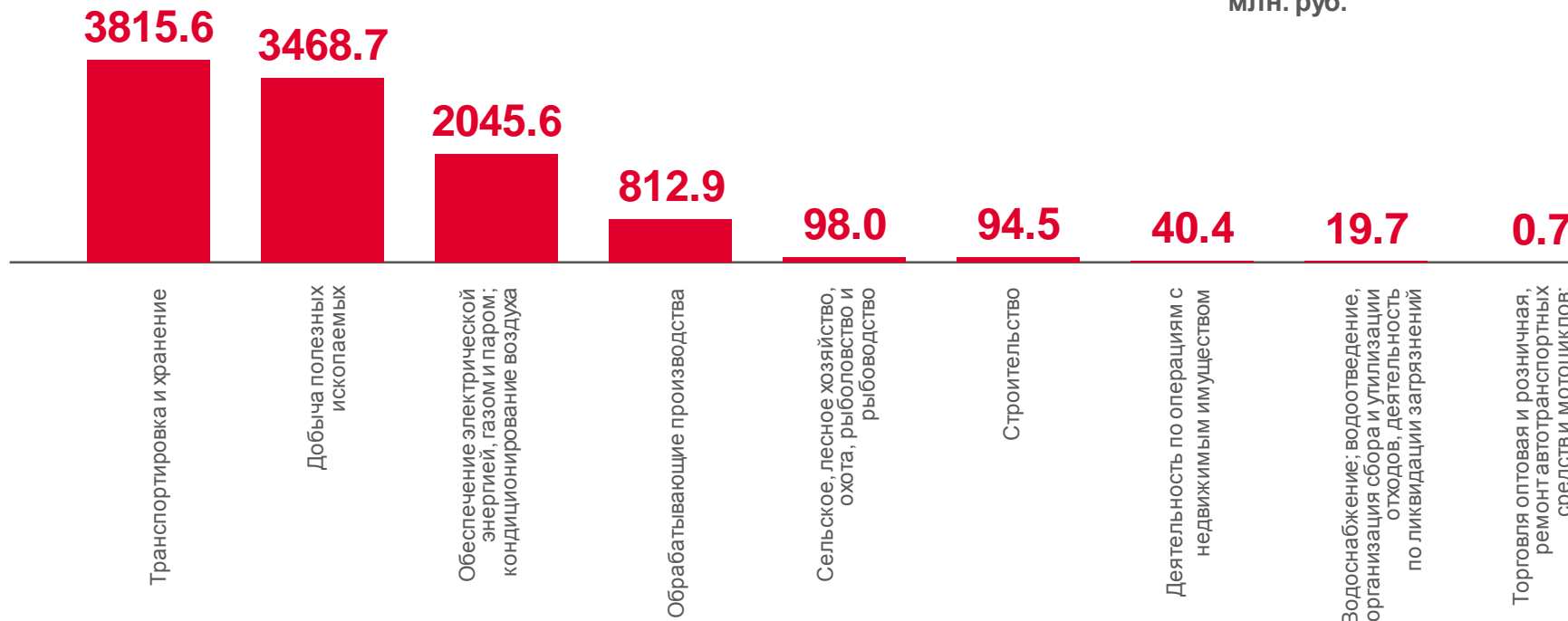
**812,0**

Обрабатывающие производства



**98,0**

Сельское, лесное хозяйство, охота, рыболовство и рыбоводство





# СОСТАВ ДЕБИТОРСКОЙ ЗАДОЛЖЕННОСТИ ПО ВИДАМ ЭКОНОМИЧЕСКОЙ ДЕЯТЕЛЬНОСТИ

НА 1 ДЕКАБРЯ 2022 г., МЛН РУБЛЕЙ

	226 992,4		8 279,5
Добыча полезных ископаемых		Деятельность по операциям с недвижимым имуществом	
	37 952,7		4 753,0
Транспортировка и хранение		Обрабатывающие производства	
	28 101,0		2 890,0
Обеспечение электрической энергией, газом и паром; кондиционирование воздуха		Водоснабжение; водоотведение, организация сбора и утилизации отходов, деятельность по ликвидации загрязнений	
	11 165,0		663,5
Деятельность профессиональная, научная и техническая		Сельское, лесное хозяйство, охота, рыболовство и рыбоводство	
	9 580,5		343,7
Строительство		Деятельность в области информации и связи	
	8 292,0		
Торговля оптовая и розничная; ремонт автотранспортных средств и мотоциклов			



**Дебиторская  
задолженность -  
всего  
350 869,5  
млн руб.**

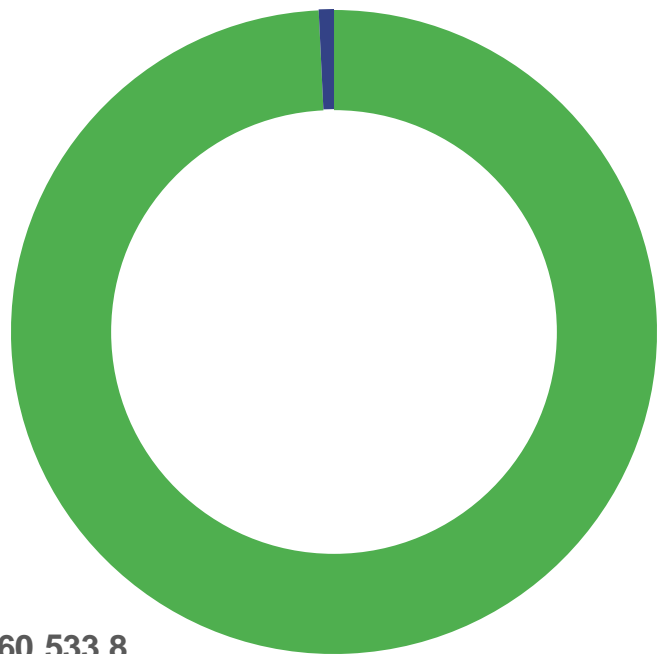




## СОСТАВ ДЕБИТОРСКОЙ ЗАДОЛЖЕННОСТИ

НА 1 ДЕКАБРЯ 2022 г.



764.0  
млн руб.



160 533.8  
млн руб.

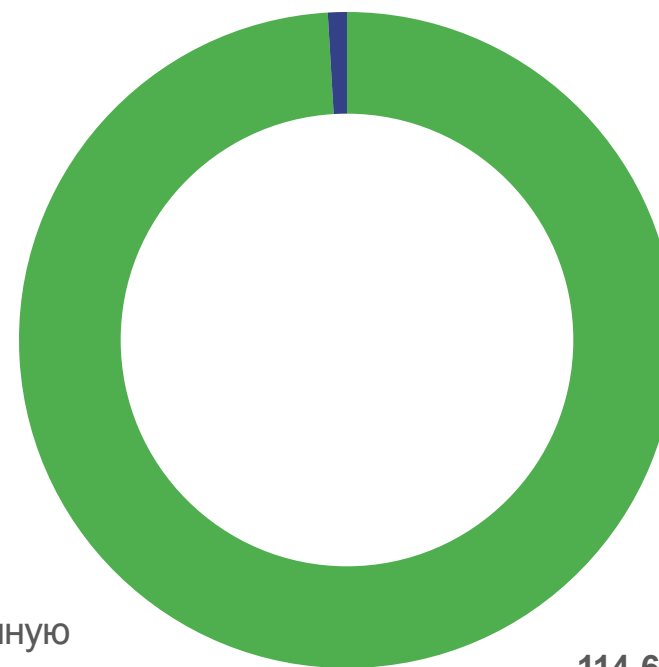


Дебиторская  
задолженность -  
всего  
**350 869,5**  
млн руб.

-  задолженность покупателей
-  задолженность государственных заказчиков по оплате за поставленную продукцию

НА 1 ДЕКАБРЯ 2021 г.

521.6  
млн руб.



114 692.3  
млн руб.





# СОСТАВ ПРОСРОЧЕННОЙ ДЕБИТОРСКОЙ ЗАДОЛЖЕННОСТИ ПО ВИДАМ ЭКОНОМИЧЕСКОЙ ДЕЯТЕЛЬНОСТИ

НА 1 ДЕКАБРЯ 2022 г., МЛН РУБЛЕЙ

Просроченная  
дебиторская  
задолженность - всего  
**16 772,9**  
млн руб.



**6 325,6**

Обеспечение электрической энергией, газом и паром; кондиционирование воздуха



**3 961,4**

Добыча полезных ископаемых



**2 575,5**

Транспортировка и хранение



**1 320,7**

Водоснабжение; водоотведение, организация сбора и утилизации отходов, деятельность по ликвидации загрязнений



**430,2**

Обрабатывающие производства

